

SENSOR DE RIEGO

SUS·tee

Avisador riego

SUS·tee

CARACTERÍSTICAS

Se sabe que el riego incorrecto es la causa de que la planta se marchite en el 80 por ciento de las veces. Sus·tee es un ' sensor de riego ' que avisa cuándo regar una planta. Solo será necesario colocar este dispositivo en una maceta y revisar el cambio de color. El cambio de color le indica el momento adecuado para regar. No se necesitan baterías. Es económico y respetuoso con el medio ambiente.

Es fácil de usar para todo tipo de plantas y sustratos. Se puede usar con el sustrato para macetas, con corteza, turba e hidroponía.

Sus·tee es el primer comprobador de humedad para el hogar con indicador de pF.

Por primera vez, se ha equipado un comprobador de humedad doméstico con un indicador de pF (capacidad de agua disponible). De esta manera, la capacidad de la raíz para absorber agua, o la "sed" de la planta se hace visible.

La alta calidad de SUSTEE previene la pudrición de la raíz causada por un riego inadecuado.

DATOS TÉCNICOS

Ref.	Descripción	Color	Tamaño Maceta	Código EAN
C-0041-GR	Expositor 36 und. Sensor de humedad SUSTEE.	verde	S - Ø 6-9 cm	4562403100283
C-0041-WH	Expositor 36 und. Sensor de humedad SUSTEE.	blanco	S - Ø 6-9 cm	4562403100290
C-0041-XGW	Expositor 36 und. Sensor de humedad SUSTEE.	surtido	S - Ø 6-9 cm	4562403100283, 4562403100290
C-0042-GR	Expositor 36 und. Sensor de humedad SUSTEE.	verde	M - Ø 10,5-18 cm	4562403100306
C-0042-WH	Expositor 36 und. Sensor de humedad SUSTEE.	blanco	M - Ø 10,5-18 cm	4562403100313
C-0042-XGW	Expositor 36 und. Sensor de humedad SUSTEE.	surtido	M - Ø 10,5-18 cm	4562403100306, 4562403100313
C-0043-GR	Expositor 36 und. Sensor de humedad SUSTEE.	verde	L - Ø 18-36 cm	4562403100320
C-0043-WH	Expositor 36 und. Sensor de humedad SUSTEE.	blanco	L - Ø 18-36 cm	4562403100337
C-0043-XGW	Expositor 36 und. Sensor de humedad SUSTEE.	surtido	L - Ø 18-36 cm	4562403100320, 4562403100337



C-0041-GR



C-0041-WH



C-0041-XGW



C-0042-GR



C-0042-WH



C-0042-XGW



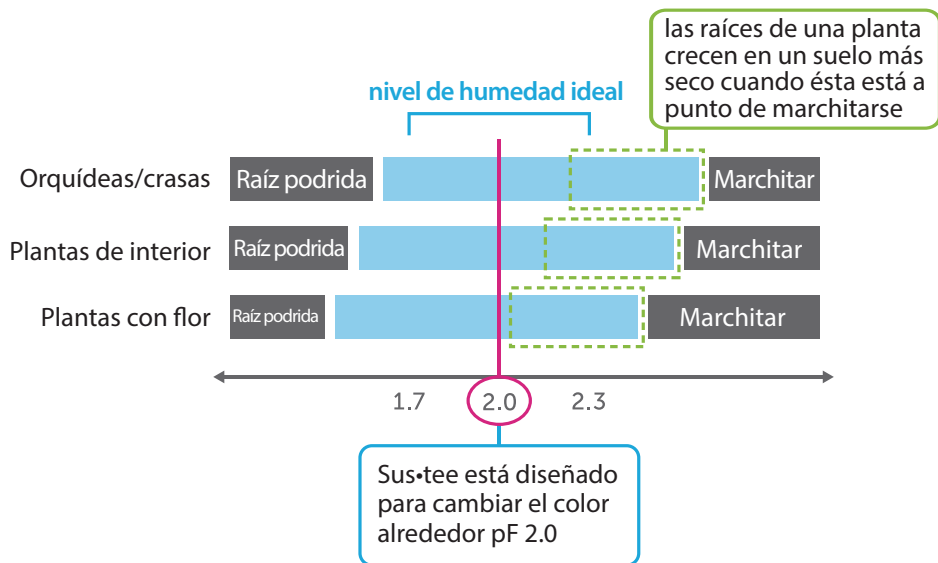
C-0043-GR



C-0043-WH




C-0043-XGW



pF: capacidad de agua disponible

INSTRUCCIONES DE USO




1 Colocación

Insertar el Sus-tee en el sustrato de la maceta hasta la marca 📍



2 Riego

Dependiendo del tamaño del Sus-tee, el color cambiará de blanco a azul, entre 3 a 25 minutos después de regar



3 Monitorización

Azul => suficiente agua en el sustrato

Blanco => necesita riego



